

Таблица 1

**Показатели финансового состояния учреждения (подразделения)  
на финансовый 2017 г.  
(последнюю отчетную дату)**

N п/п	Наименование показателя	Сумма, тыс. руб.
1	2	3
	Нефинансовые активы, всего:	2761,1
	из них:	1274,6
	недвижимое имущество, всего:	
	в том числе:	940,2
	остаточная стоимость	
	особо ценное движимое имущество, всего:	1486,5
	в том числе:	105,4
	остаточная стоимость	
	Финансовые активы, всего:	684,9
	из них:	
	денежные средства учреждения, всего	
	в том числе:	
	денежные средства учреждения на счетах	
	денежные средства учреждения, размещенные на депозиты в кредитной организации	
	иные финансовые инструменты	
	дебиторская задолженность по доходам	541,4
	дебиторская задолженность по расходам	143,5
	Обязательства, всего:	
	из них:	
	долговые обязательства	
	кредиторская задолженность:	
	в том числе:	
	просроченная кредиторская задолженность	

Таблица 2

**Показатели по поступлениям  
и выплатам учреждения (подразделения)  
на финансовый 2017 г.**

Наименование показателя	Код строки	Код по бюджетной классификации Российской Федерации	Объем финансового обеспечения, руб. (с точностью до двух знаков после запятой - 0,00)						
			всего	в том числе:				поступления от оказания услуг	
				субсидия на финансовое обеспечение выполнения государственного (муниципального) задания	субсидии, предоставляемые в соответствии с абзацем вторым пункта 1 статьи 78.1 Бюджетного кодекса Российской Федерации	субсидии на осуществление капитальных вложений	средства обязательного медицинского страхования	Всего	из них гранты
<i>1</i>	<i>2</i>	<i>3</i>	<i>4</i>	<i>5</i>	<i>6</i>	<i>7</i>	<i>8</i>	<i>9</i>	<i>10</i>
Поступления от доходов, всего:	100	X	9913289,00	9573999,00	69290,00			270000,00	
в том числе:									
доходы от собственности	110			X	X	X	X		X
доходы от оказания услуг, работ	120	130,00	9573999,00	9573999,00	X	X			
доходы от штрафов, пеней, иных сумм принудительного изъятия	130			X	X	X	X		X

безвозмездные поступления от наднациональных организаций, правительств иностранных государств, международных финансовых организаций	140			X	X	X	X		X
иные субсидии, предоставленные из бюджета	150	180,00	69290,00	X	69290,00		X	X	X
прочие доходы (внебюдж)	160	130,00	270000,00	X	X	X	X	270000,00	
доходы от операций с активами	180	X		X	X	X	X		X
целевые поступления	190								
Выплаты по расходам, всего:	200	X	9913289,00	9573999,00	69290,00			270000,00	
в том числе на: выплаты персоналу всего:	210	211,212,213	8545292,00	8545292,00					
из них:									
оплата труда и начисления на выплаты по оплате труда	211		8545292,00	8545292,00					
социальные и иные выплаты населению, всего	220	262,00	0,00						
из них:									
уплату налогов, сборов и иных платежей, всего	230								
из них:									
безвозмездные перечисления организациям	240								
прочие расходы (кроме расходов на закупку товаров, работ, услуг)	250	290,00	23048,00	23048,00					

расходы на закупку товаров, работ, услуг, всего	260	X	1074949,00	1005659,00	69290,00			
целевые поступления	270		0,00				0,00	
прочие расходы (внебюджет)	280		270000,00				270000,00	
Поступление финансовых активов, всего:	300	X	9913289,00	9573999,00	69290,00		270000,00	
из них:								
увеличение остатков средств	310		9573999,00	9573999,00				
прочие поступления	320		270000,00				270000,00	
целевые поступления	330		69290,00		69290,00			
Выбытие финансовых активов, всего	400		9913289,00	9573999,00	69290,00		270000,00	
Из них:								
уменьшение остатков средств	410		9573999,00	9573999,00				
прочие выбытия	420		270000,00				270000,00	
целевые поступления	430		69290,00		69290,00			
Остаток средств на начало года	500	X	0,00					
Остаток средств на конец года	600	X	0,00					

Таблица 3

**Сведения о средствах, поступающих  
во временное распоряжение учреждения (подразделения)  
на финансовый 2017 г.  
(очередной финансовый год)**

Наименование показателя	Код строки	Сумма (руб., с точностью до двух знаков после запятой - 0,00)
<i>1</i>	<i>2</i>	<i>3</i>
Остаток средств на начало года	10	0
Остаток средств на конец года	20	0
Поступление	30	0
		0
Выбытие	40	0
		0

Таблица 4

## Справочная информация


Наименование показателя	Код строки	Сумма (тыс. руб.)
1	2	3
Объем публичных обязательств, всего:	10	
Объем бюджетных инвестиций (в части переданных полномочий государственного (муниципального) заказчика в соответствии с Бюджетным кодексом Российской Федерации), всего:	20	9625,1
Объем средств, поступивших во временное распоряжение, всего:	30	


Директор МУ ДО "Ювента"




Главный бухгалтер учреждения

Исполнитель в учреждении  
« » 201 г.

 Лисовая Т.В.  
(подпись) (расшифровка подписи)

 Нежинская Н.В.  
(подпись) (расшифровка подписи)

 Нежинская Н.В.  
(подпись) (расшифровка подписи)